

คลังความรู้เพื่อการเรียนรู้ และการพัฒนาอาชีพ ที่เหมาะสม สำหรับโรงเรียนพื้นที่ห่างไกล

KNOWLEDGE BASE FOR LEARNING

-- คลังความรู้ --

-- งาน --

ค้นหาโดยใช้ Keyword

🔍 ค้นหา



วิดีโอ

คลังความรู้ในรูปแบบวิดีโอ โดยบรรยาย อธิบายเข้าใจได้ชัดเจน

หนังสือ / E-book

รวบรวมหนังสือ / E-book จากหลายแหล่ง สาขาอาชีพ อธิบายอย่างละเอียด

แผนการเรียนรู้ / คู่มือ

รวบรวมข้อมูลแผนจัดการ การเรียนรู้ ใบความรู้ ใบงาน คู่มือ

Game

สนุก ได้เรียนรู้ ผักกักขะต่างๆ ในรูปแบบเกมส์

KUR+

เชื่อมโยงข้อมูลคลังความรู้ เพื่อส่งผ่านเครือข่าย KUR Plus ทั้งระบบ Analog และ Digital ครอบคลุม 77 จังหวัด

คู่มือการใช้งานระบบ

เว็บไซต์คลังความรู้เพื่อการเรียนรู้
และการพัฒนาอาชีพที่เหมาะสม
สำหรับโรงเรียนในพื้นที่ห่างไกล

คู่มือการใช้งานระบบ

เว็บไซต์คลังความรู้เพื่อการเรียนรู้

และการพัฒนาอาชีพที่เหมาะสม

สำหรับโรงเรียนในพื้นที่ห่างไกล

กองทุนเพื่อความเสมอภาคทางการศึกษา (กสศ.)



กุมภาพันธ์ 2566
เวอร์ชัน 1.0

สารบัญ

1. ระบบและเทคโนโลยีต่างๆ ที่ใช้ในการพัฒนาเว็บไซต์.....	1
2. ภาพรวมหน้าจอหลักของเว็บไซต์.....	2
2.1 ส่วนที่ 1 เมนูการใช้งาน และ ค้นหาคลังความรู้.....	3
2.2 ส่วนที่ 2 แสดงจำนวนคลังความรู้แยกประเภท.....	3
2.3 ส่วนที่ 3 ไอคอน คลังความรู้เพื่อการเรียนรู้ แยกประเภทสื่อ.....	4
2.4 ส่วนที่ 4 ชั้นหนังสือ แยก สื่อล่าสุด, สื่อยอดนิยม, กศศ. แนะนำ, อื่นๆ	5
2.5 ส่วนที่ 5 ข่าวประชาสัมพันธ์.....	5
2.6 ส่วนที่ 6 หน่วยงานที่เกี่ยวข้อง เชื่อมโยงไปยังหน่วยงานอื่นๆ.....	6
2.7 ส่วนที่ 7 ส่วนท้ายเว็บไซต์ แสดงหน่วยงาน, ที่อยู่ติดต่อ และเมนูการใช้งาน.....	7
3. หน้าจอแสดงรายการคลังความรู้ทั้งหมด หรือแยกหมวด.....	7
4. ตัวอย่างหน้าจอแสดงส่วนต่างๆ ของสื่อ.....	17
4.1 หน้าจอแสดงรายละเอียดสื่อ	17
4.2 หน้าจอแสดงคลังความรู้ประเภท “เกมส์”	18
4.3 หน้าจอแสดงคลังความรู้ประเภท “วีดิโอ”	19
4.4 หน้าจอแสดง รายการแนะนำการจัดการของโรงเรียน.....	20
4.5 หน้าจอแสดง เชื่อมโยงข้อมูลคลังความรู้ เพื่อส่งผ่านเครือข่าย KUR Plus ทั้งระบบ Analog และ Digital ครอบคลุม 77 จังหวัด	21
4.6 หน้าจอแสดง การติดต่อ และฝากคำถามหรือปัญหาในการใช้งาน.....	22
5. แผนผังเว็บไซต์.....	23
6. ระบบบริหารจัดการคลังความรู้ฯ	23
6.1 ระบบบริหารจัดการเนื้อหาข้อมูล	24

เว็บไซต์คลังความรู้เพื่อการเรียนรู้และการพัฒนาอาชีพที่เหมาะสม สำหรับโรงเรียนในพื้นที่ห่างไกล

เป็นการพัฒนาดิจิทัลแพลตฟอร์มในรูปแบบเว็บไซต์ เพื่อบริหารจัดการ รวบรวม และจัดกลุ่มสื่อการเรียนรู้ในรูปแบบดิจิทัลที่มีการพัฒนาแล้วและสร้างขึ้นใหม่ในลักษณะคลังความรู้ ทั้งในรูปแบบสื่อหนังสือ สิ่งพิมพ์ เสียง คลิปวิดีโอ เกม หรือแอปพลิเคชัน สำหรับการเรียนและการพัฒนาอาชีพที่เหมาะสมกับพื้นที่ห่างไกล

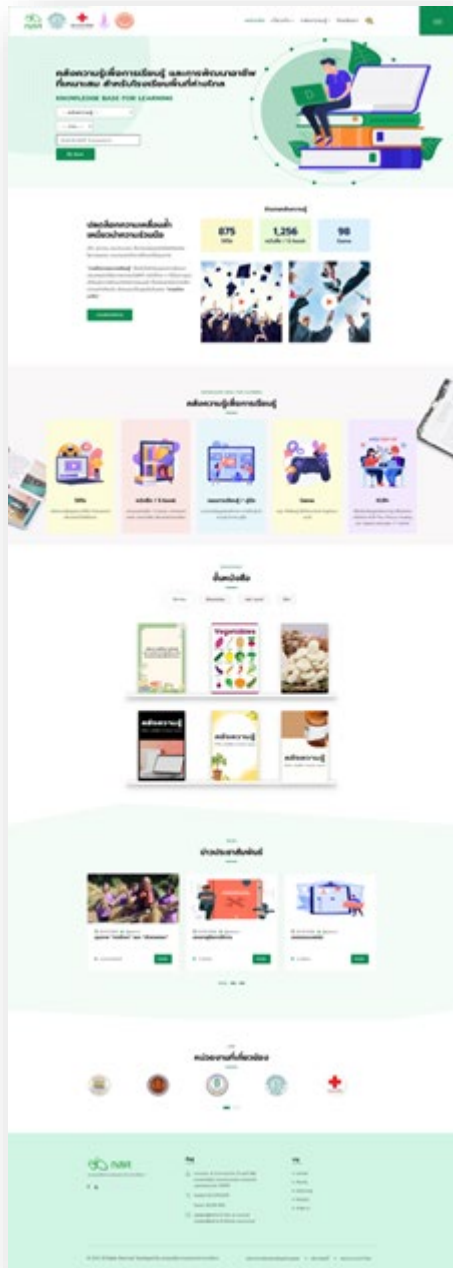
1. ระบบและเทคโนโลยีต่างๆ ที่ใช้ในการพัฒนาเว็บไซต์

เว็บไซต์ที่พัฒนามีคุณสมบัติเบื้องต้น ดังนี้

1. มีลักษณะเป็น Web Content Management System (CMS) ที่สามารถบริหารจัดการ เนื้อหาของเว็บไซต์ได้
2. เครื่องมือที่ใช้ Front End ภาษา ภาษา html JavaScript และ Back End ภาษา PHP Framework Codelgniter
3. ครอบคลุมการทำงานได้ 2 รูปแบบ ดังนี้
 - รูปแบบ Front End สำหรับให้บริการ สถานศึกษา, ครู, นักเรียน, บุคคลทั่วไป ซึ่งเป็นผู้ใช้งาน
 - รูปแบบ Back End สำหรับให้เจ้าหน้าที่ดูแลเว็บไซต์ เพื่อบริหารจัดการเว็บไซต์
4. รองรับการแสดงผลผ่านเว็บเบราว์เซอร์บนอุปกรณ์ Smart Phone, Tablet และ Desktop/Notebook Computer ในเว็บไซต์เดียวได้โดยสมบูรณ์ (Responsive Website)
5. สอดคล้อง และเหมาะสมตามมาตรฐานเว็บไซต์
6. สามารถระบุคำค้นหาแบบง่าย (Simple Search) ที่ต้องการค้นหาจากเนื้อหา และข้อมูล ที่มีทั้งหมดในเว็บไซต์คลังความรู้ได้ พร้อมทั้งสามารถค้นหาไปยังภายนอกเว็บไซต์คลังความรู้ได้
7. สามารถเก็บสถิติการเข้าชมเว็บไซต์ สถิติการดาวน์โหลดข้อมูล และพฤติกรรมการใช้งานได้
8. มีการรักษาความมั่นคงปลอดภัยเว็บไซต์ ดังนี้
 - สามารถตรวจสอบความถูกต้องของข้อมูลในรูปแบบข้อมูลตัวอย่าง ก่อนยืนยันการบันทึกข้อมูล
 - สามารถบริหารจัดการสิทธิของผู้ใช้งานในการเข้าถึงโมดูลต่าง ๆ ในเว็บไซต์คลังความรู้ได้
 - สามารถแสดงชื่อผู้ใช้งานและสถานะของผู้ใช้งานหลังจากที่ผ่านการล็อกอินเข้าใช้งานระบบแล้วได้
 - สามารถจัดเก็บประวัติการล็อกอินเข้าสู่ระบบทั้งแบบที่ล็อกอินสำเร็จ และล็อกอินไม่สำเร็จได้
 - สามารถจัดเก็บประวัติการเข้าใช้งาน (Access Log) ของผู้เข้าใช้งานเว็บไซต์คลังความรู้ได้
 - สามารถกำหนดให้ผู้ใช้งานต้องทำการยืนยันก่อนบันทึกการเปลี่ยนแปลงหรือลบข้อมูลจากระบบ
 - ระบบสามารถจัดเก็บข้อมูลการจราจรทางคอมพิวเตอร์ (Log) โดยการเก็บข้อมูลดังกล่าวต้องสอดคล้องตาม พ.ร.บ.ว่าด้วยการกระทำผิดทางคอมพิวเตอร์ฯ

2. ภาพรวมหน้าจอหลักของเว็บไซต์

เว็บไซต์ <http://www.moveef.ku.ac.th> (<http://158.108.220.83/demo>) เมื่อเปิดเว็บไซต์จะปรากฏหน้าจอตังนี้



← ส่วนที่ 1 เมนูการใช้งานและค้นหาคลังความรู้

← ส่วนที่ 2 แสดงจำนวนคลังความรู้แยกประเภท

← ส่วนที่ 3 ไอคอนคลังความรู้เพื่อการเรียนรู้ แยกประเภทสื่อ

← ส่วนที่ 4 ชั้นหนังสือ แยก สื่อล่าสุด, สื่อยอดนิยม, กสศ. แนะนำ, อื่นๆ

← ส่วนที่ 5 ข่าวประชาสัมพันธ์

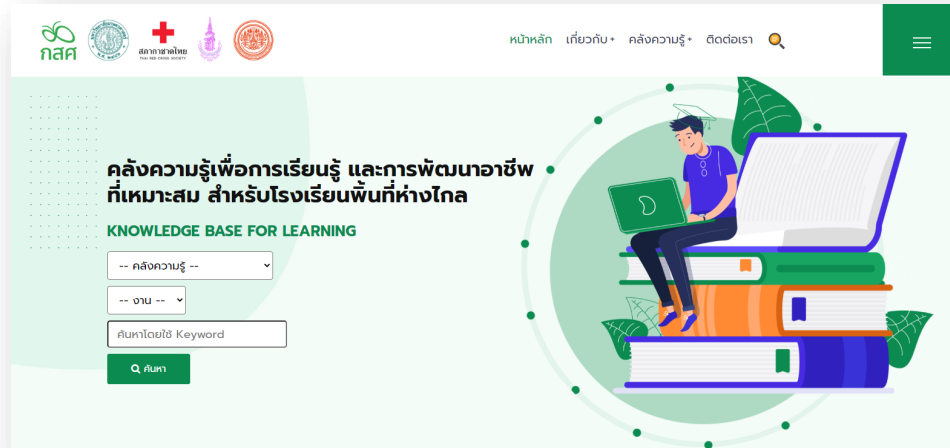
← ส่วนที่ 6 หน่วยงานที่เกี่ยวข้อง เชื่อมโยงไปยังหน่วยงานอื่น ๆ

← ส่วนที่ 7 ส่วนท้ายเว็บไซต์ แสดงหน่วยงาน, ที่อยู่ติดต่อ และเมนูการใช้งาน

ภาพที่ 1 ภาพรวมหน้าจอหลักของเว็บไซต์

2.1 ส่วนที่ 1 เมนูการใช้งาน และ ค้นหาคลังความรู้

ช่วยให้สามารถเข้าถึงคลังความรู้ได้รวดเร็วยิ่งขึ้น โดยค้นหาจากคำที่ต้องการสืบค้น ระบบสามารถสืบค้นได้จากหัวข้อเรื่อง, คำสำคัญ และคำอธิบายโดยย่อได้



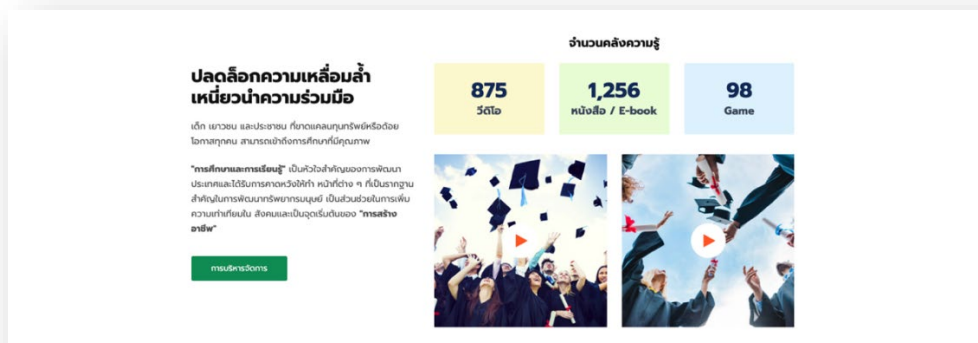
ภาพที่ 2 หน้าจอเว็บไซต์ “เมนูการใช้งาน และ ค้นหาคลังความรู้”

จากภาพที่ 2 ประกอบด้วยเมนู ดังนี้

1. หน้าหลัก
2. เกี่ยวกับ
3. คลังความรู้
4. ติดต่อเรา

2.2 ส่วนที่ 2 แสดงจำนวนคลังความรู้แยกประเภท

แสดงจำนวนสื่อที่อยู่ในคลังความรู้ทั้งหมด โดยแยกประเภทสื่อที่ระบบได้รวบรวมไว้



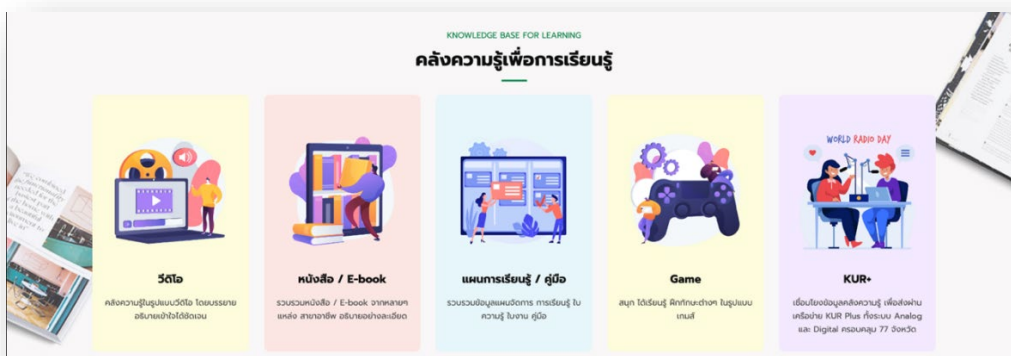
ภาพที่ 3 หน้าจอเว็บไซต์ “จำนวนคลังความรู้แยกประเภท”

จากภาพที่ 3 หน้าจอเว็บไซต์ “จำนวนคลังความรู้” ประกอบด้วย

1. วีดีโอ
2. หนังสือ / E-book
3. Game

2.3 ส่วนที่ 3 ไอคอน คลังความรู้เพื่อการเรียนรู้ แยกประเภทสื่อ

นอกจากมีระบบค้นหาคลังความรู้ฯ แล้ว ยังมีช่องทางในการเข้าถึงคลังความรู้ฯ แต่ละประเภทที่ต้องการ เช่น ต้องการคลังความรู้ฯ ที่เป็นไฟล์วิดีโอ สามารถเข้าที่ ไอคอนวิดีโอจะพบแต่สื่อที่เป็น วิดีโอเท่านั้น เพื่ออำนวยความสะดวกในการความต้องการในแต่ละประเภท

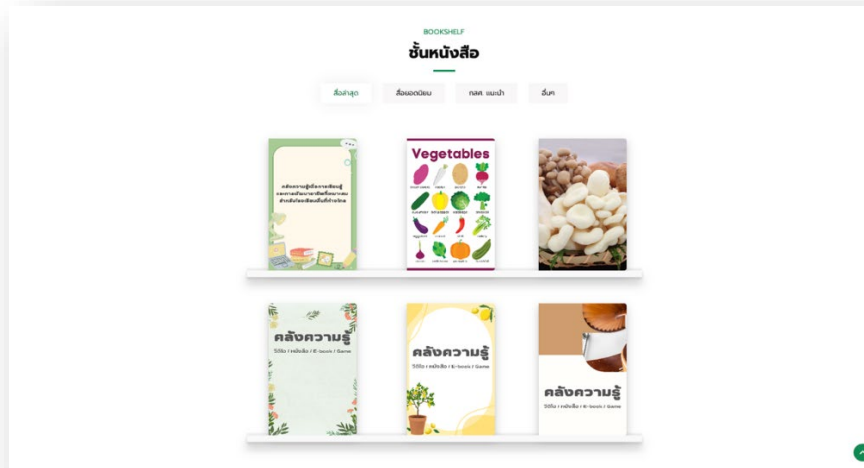


ภาพที่ 4 หน้าจอเว็บไซต์ “คลังความรู้เพื่อการเรียนรู้”

จากภาพที่ 4 หน้าจอเว็บไซต์ “คลังความรู้เพื่อการเรียนรู้” ประกอบด้วย

1. วีดีโอ
2. หนังสือ/E-book
3. แผนการเรียนรู้/คู่มือ
4. Game
5. KUR+

2.4 ส่วนที่ 4 ชั้นหนังสือ แยก สื่อล่าสุด, สื่อยอดนิยม, กสศ. แนะนำ, อื่นๆ

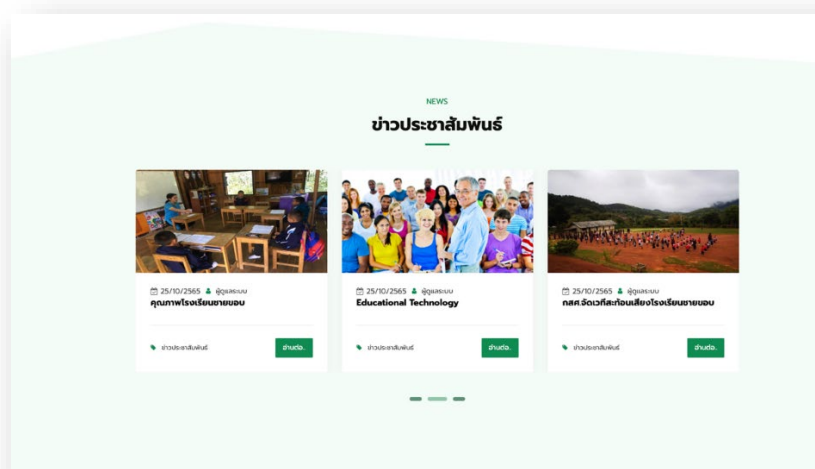


ภาพที่ 5 หน้าจอเว็บไซต์ “ชั้นหนังสือ”

จากภาพที่ 5 หน้าจอเว็บไซต์ “ชั้นหนังสือ” ประกอบด้วย

1. สื่อล่าสุด
2. สื่อยอดนิยม
3. กสศ. แนะนำ
4. อื่นๆ

2.5 ส่วนที่ 5 ข่าวประชาสัมพันธ์



ภาพที่ 6 หน้าจอเว็บไซต์ “ข่าวประชาสัมพันธ์”

จากภาพที่ 6 หน้าจอบริษัท “ข่าวประชาสัมพันธ์” ประกอบด้วย

1. ข่าวประชาสัมพันธ์
2. เอกสารคู่มือการใช้งาน
3. เอกสารแบบฟอร์ม

2.6 ส่วนที่ 6 หน่วยงานที่เกี่ยวข้อง เชื่อมโยงไปยังหน่วยงานอื่นๆ



ภาพที่ 7 หน้าจอบริษัท “หน่วยงานที่เกี่ยวข้อง”

จากภาพที่ 7 หน้าจอบริษัท “หน่วยงานที่เกี่ยวข้อง” ประกอบด้วย ลิงก์ของหน่วยงานที่เกี่ยวข้องกับการเรียนรู้และพัฒนาทักษะอาชีพ ได้แก่

1. มหาวิทยาลัยเกษตรศาสตร์
2. สภาอากาศไทย
3. มูลนิธิรางวัลสมเด็จเจ้าฟ้ามหัจกรี
4. สถาบันส่งเสริมการสอนวิทยาศาสตร์และเทคโนโลยี (สสวท.)
5. โรงเรียนฝึกออาชีพกรุงเทพมหานคร
6. ศูนย์ฝึกออาชีพ กรมพัฒนาฝีมือแรงงาน
7. กรมพัฒนาฝีมือแรงงาน กระทรวงแรงงาน
8. สำนักงานคณะกรรมการการอาชีวศึกษา
9. สำนักงานส่งเสริมการศึกษานอกระบบและการศึกษาตามอัธยาศัย
10. สำนักงานคณะกรรมการการศึกษาขั้นพื้นฐาน

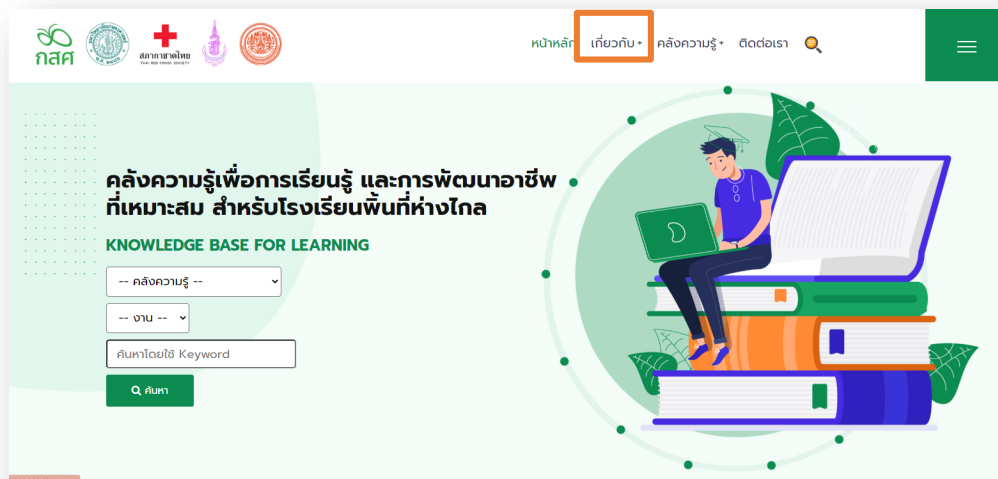
2.7 ส่วนที่ 7 ส่วนท้ายเว็บไซต์ แสดงหน่วยงาน, ที่อยู่ติดต่อ และเมนูการใช้งาน



ภาพที่ 8 หน้าจอเว็บไซต์ “ที่อยู่”

จากภาพที่ 8 หน้าจอเว็บไซต์ “ที่อยู่” ประกอบด้วย ที่อยู่ เบอร์โทรศัพท์ โทรสาร และจดหมายอิเล็กทรอนิกส์ สำหรับใช้ในการติดต่อ กองทุนเพื่อความเสมอภาคทางการศึกษา (กสศ.)

3. หน้าจอแสดงรายการคลังความรู้ทั้งหมด หรือแยกหมวด



ภาพที่ 9 หน้าจอเว็บไซต์ เมนู “เกี่ยวกับ”

จากภาพที่ 9 หน้าจอเว็บไซต์ เมนู “เกี่ยวกับ” ประกอบด้วย

1. ความเป็นมา
2. วัตถุประสงค์
3. กลุ่มเป้าหมาย



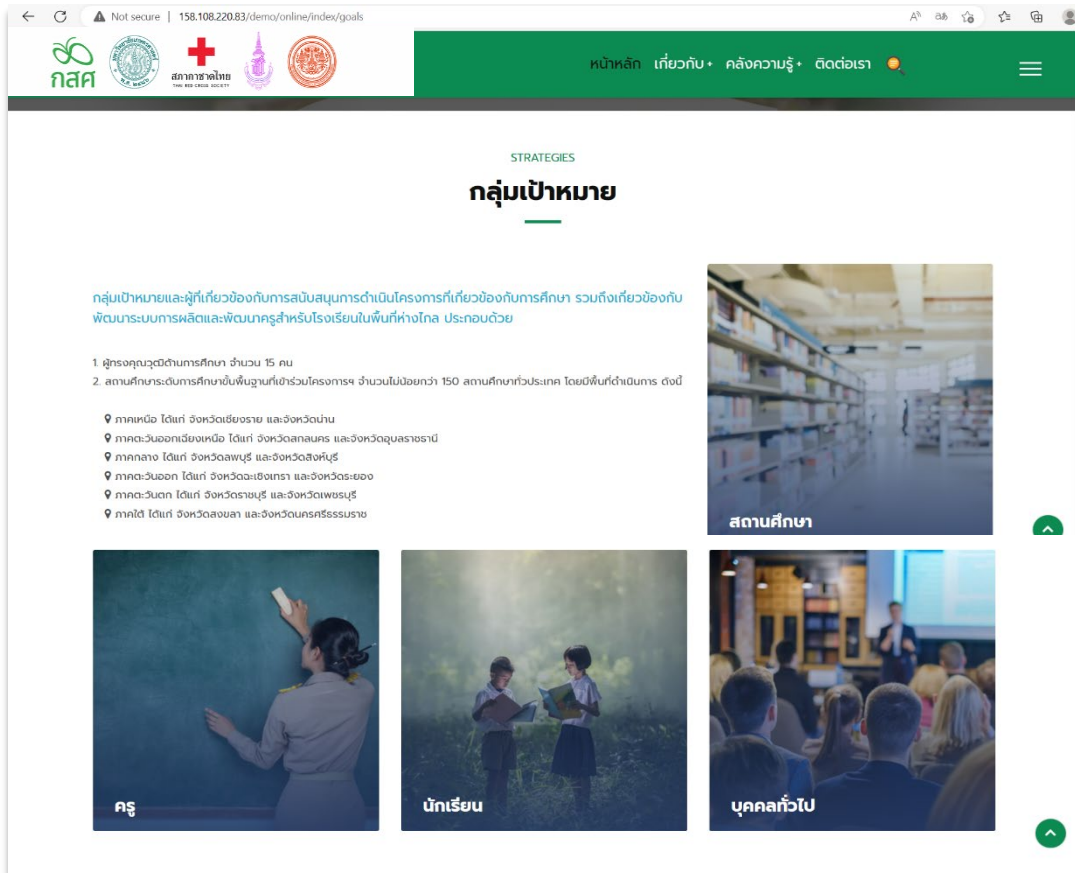
ภาพที่ 10 หน้าจอเว็บไซต์เมนู “เกี่ยวกับ” เมนูย่อย “ความเป็นมา”

จากภาพที่ 10 หน้าจอเว็บไซต์เมนู “เกี่ยวกับ” เมนูย่อย “ความเป็นมา” แสดงความเป็นมาของการจัดทำโครงการการพัฒนา คลังความรู้เพื่อการเรียนรู้และการพัฒนาอาชีพที่เหมาะสม สำหรับโรงเรียนในพื้นที่ห่างไกล หลักการและเหตุผลความจำเป็นในการดำเนินงาน



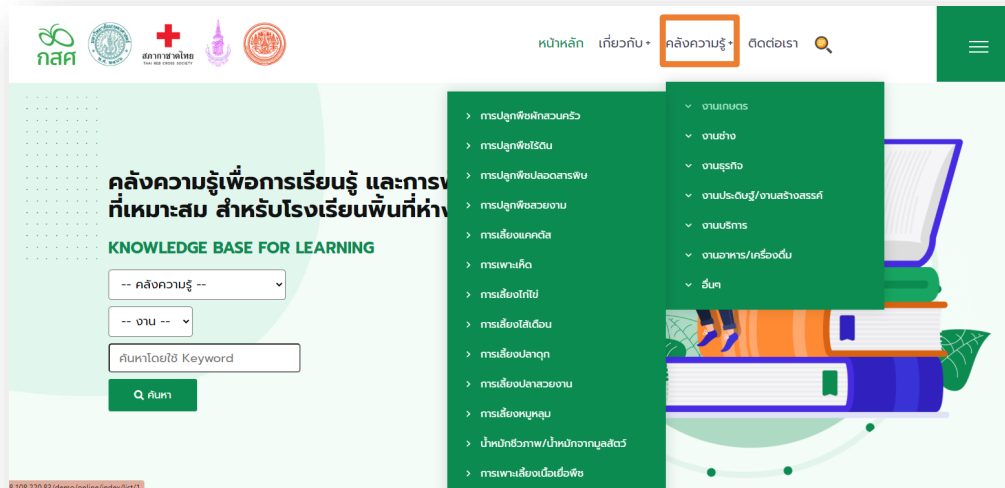
ภาพที่ 11 หน้าจอเว็บไซต์เมนู “เกี่ยวกับ” เมนูย่อย “เป้าประสงค์/วัตถุประสงค์”

จากภาพที่ 11 หน้าจอเว็บไซต์เมนู “เกี่ยวกับ” เมนูย่อย “เป้าประสงค์/วัตถุประสงค์” แสดงวัตถุประสงค์ของการจัดทำโครงการ การพัฒนาคลังความรู้ เพื่อการเรียนรู้และการพัฒนาอาชีพที่เหมาะสม สำหรับโรงเรียนในพื้นที่ห่างไกล



ภาพที่ 12 หน้าจอเว็บไซต์เมนู “เกี่ยวกับ” เมนูย่อย “กลุ่มเป้าหมาย”

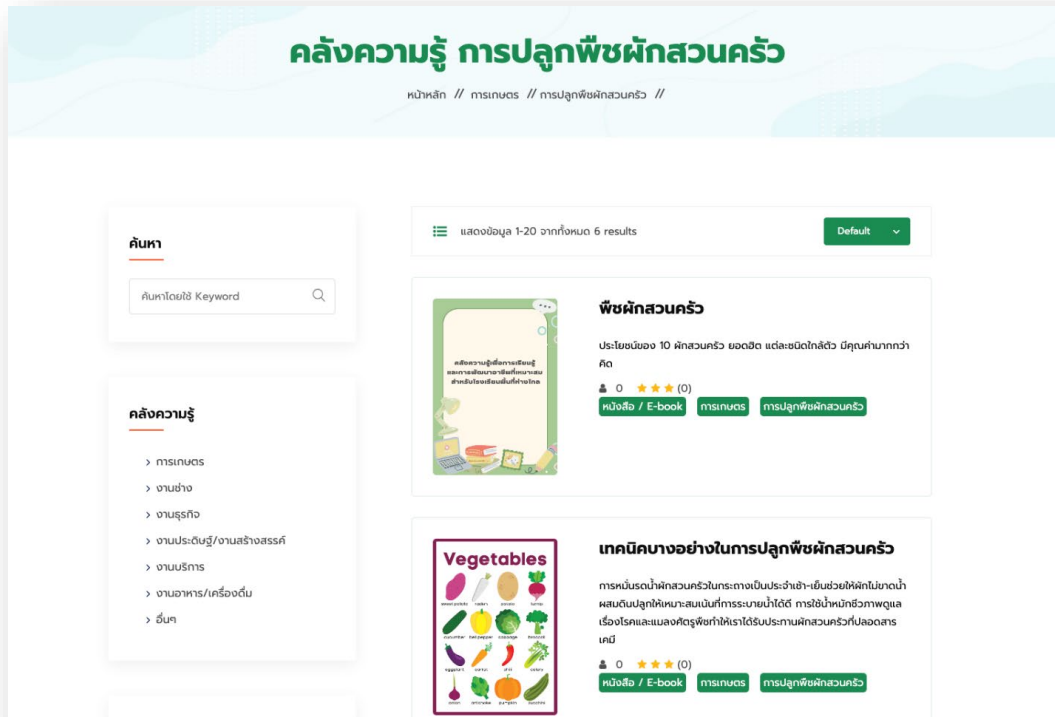
จากภาพที่ 12 หน้าจอเว็บไซต์เมนู “เกี่ยวกับ” เมนูย่อย “กลุ่มเป้าหมาย” แสดงกลุ่มเป้าหมายและผู้ที่เกี่ยวข้องกับการสนับสนุน การดำเนินโครงการที่เกี่ยวข้องกับการศึกษา รวมถึงเกี่ยวข้องกับการพัฒนาระบบการผลิตและพัฒนาครูสำหรับโรงเรียนในพื้นที่ห่างไกล



ภาพที่ 13 หน้าจอเว็บไซต์เมนู “คลังความรู้”

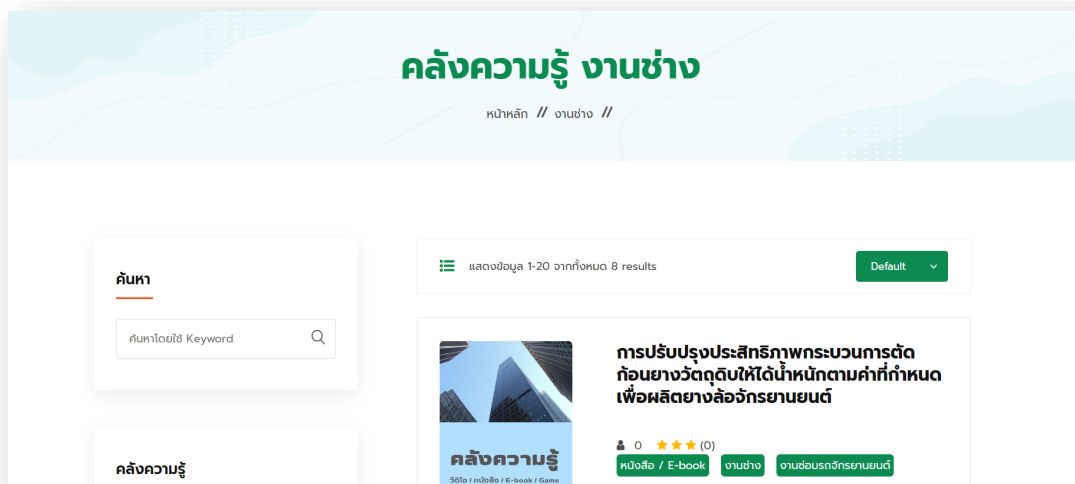
จากภาพที่ 13 หน้าจอเว็บไซต์เมนู “คลังความรู้” ประกอบด้วย

1. งานเกษตร
2. งานช่าง
3. งานธุรกิจ
4. งานประดิษฐ์/งานสร้างสรรค์
5. งานบริการ
6. งานอาหาร/เครื่องดื่ม
7. อื่นๆ



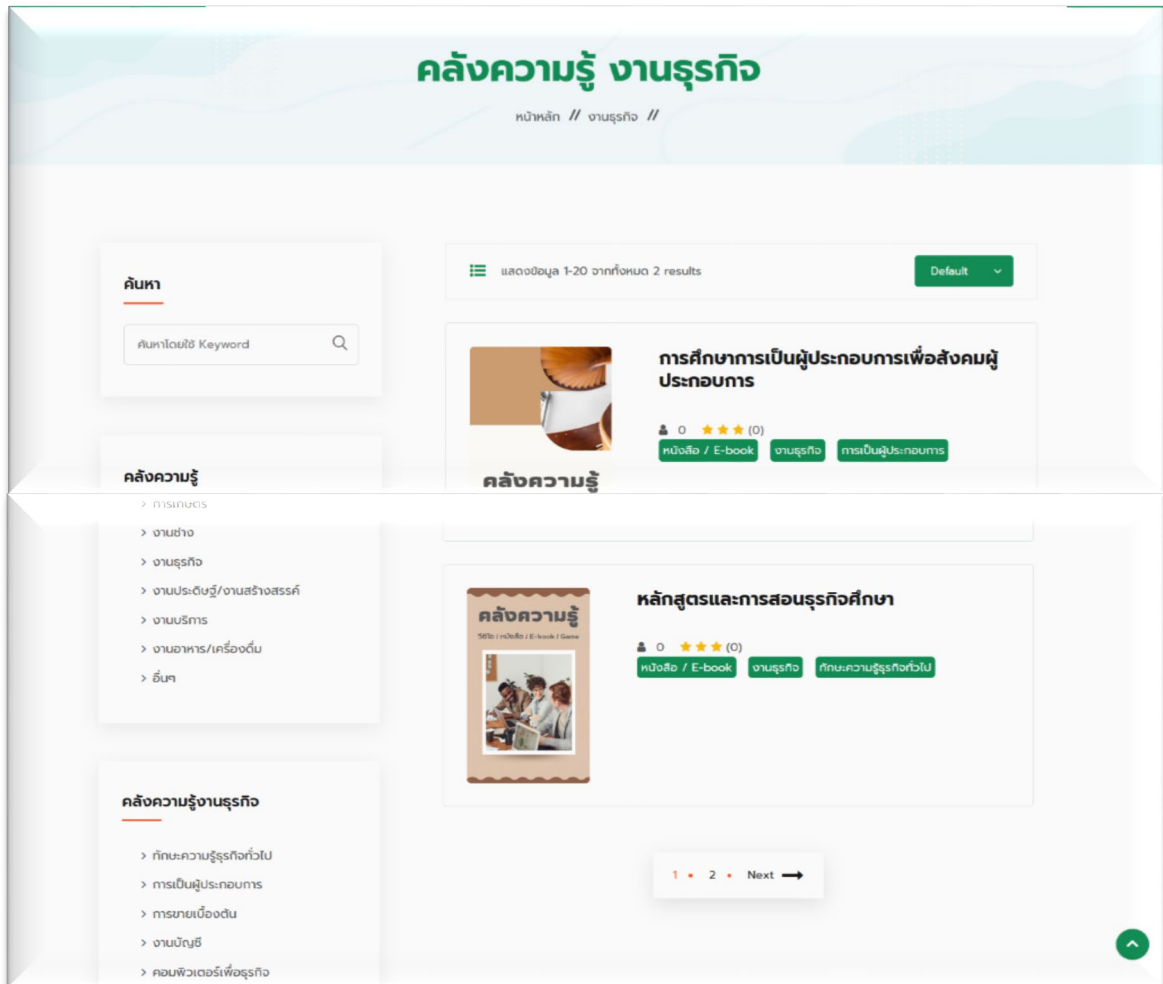
ภาพที่ 14 หน้าจอเว็บไซต์เมนู “คลังความรู้” เมนูย่อย “งานเกษตร”

จากภาพที่ 14 หน้าจอเว็บไซต์เมนู “คลังความรู้” เมนูย่อย “งานเกษตร” เป็นเมนูแสดงคลังความรู้เกี่ยวกับการเรียนรู้และพัฒนาทักษะอาชีพด้านการเกษตร จำนวน 15 ประเภท ยกตัวอย่างเช่น การปลูกผักสวนครัว การปลูกพืชไร้ดิน การปลูกพืชปลอดสารพิษ การเลี้ยงหมู และ Smart farmer เป็นต้น



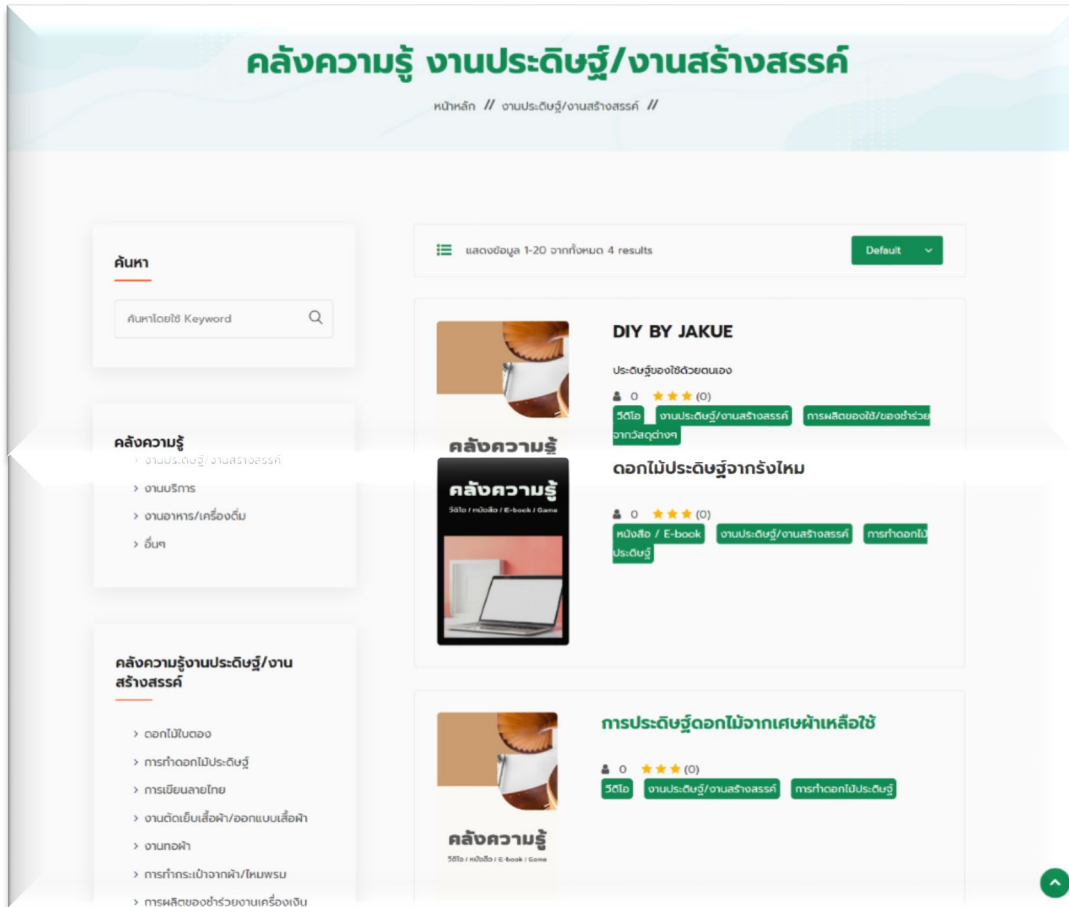
ภาพที่ 15 หน้าจอเว็บไซต์เมนู “คลังความรู้” เมนูย่อย “งานช่าง”

จากภาพที่ 15 หน้าจอเว็บไซต์เมนู “คลังความรู้” เมนูย่อย “งานช่าง” เป็นเมนูแสดงคลังความรู้เกี่ยวกับการเรียนรู้และพัฒนาทักษะอาชีพด้านการช่าง จำนวน 6 ประเภท ยกตัวอย่างเช่น งานซ่อมรถจักรยานยนต์ งานเดินสายไฟฟ้าในอาคาร งานเขียนแบบ งานไม้ และงานปูน เป็นต้น



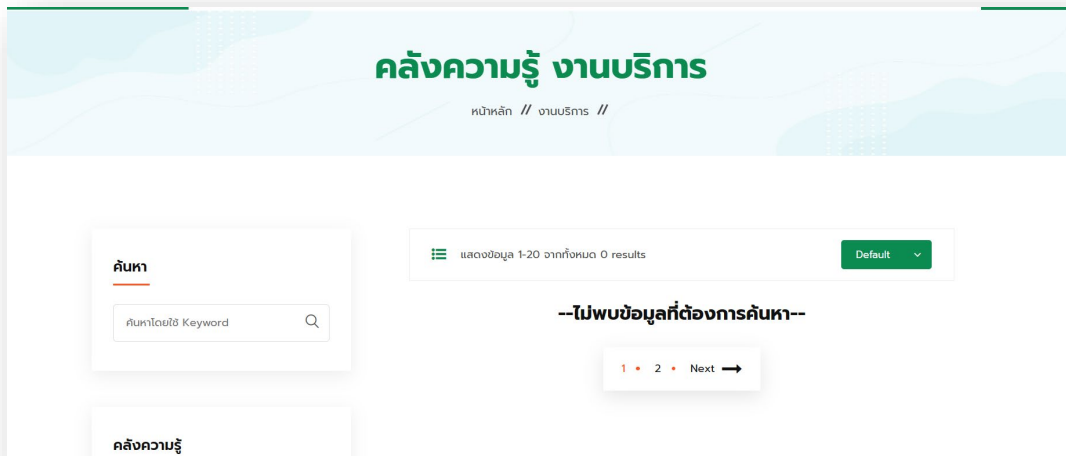
ภาพที่ 16 หน้าจอเว็บไซต์เมนู “คลังความรู้” เมนูย่อย “งานธุรกิจ”

จากภาพที่ 16 หน้าจอเว็บไซต์เมนู “คลังความรู้” เมนูย่อย “งานธุรกิจ” เป็นเมนูแสดงคลังความรู้เกี่ยวกับการเรียนรู้และพัฒนาทักษะอาชีพด้านการทำกิจการธุรกิจ จำนวน 12 ประเภท ยกตัวอย่างเช่น ทักษะความรู้ธุรกิจทั่วไป การเป็นผู้ประกอบการ การออกแบบป้ายและสิ่งพิมพ์ การออกแบบผลิตภัณฑ์ และงานบัญชี เป็นต้น




ภาพที่ 17 หน้าจอเว็บไซต์เมนู “คลังความรู้” เมนูย่อย “งานประดิษฐ์/งานสร้างสรรค์”

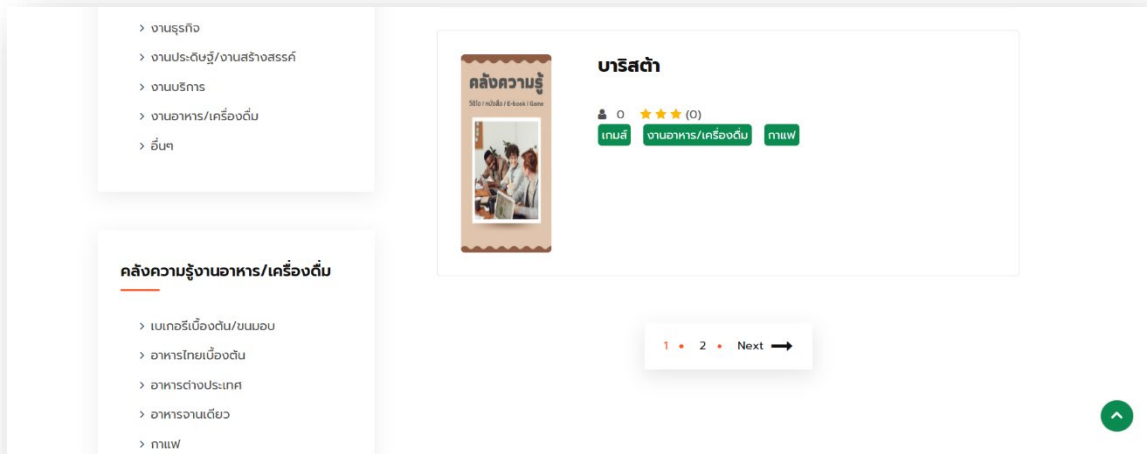
จากภาพที่ 17 หน้าจอเว็บไซต์เมนู “คลังความรู้” เมนูย่อย “งานประดิษฐ์/งานสร้างสรรค์” เป็นเมนูแสดงคลังความรู้เกี่ยวกับการเรียนรู้และพัฒนาทักษะอาชีพด้านงานประดิษฐ์/งานสร้างสรรค์ จำนวน 12 ประเภท ตัวอย่างเช่น การทำดอกไม้ประดิษฐ์ งานทอผ้า การทำกระเป๋าจากผ้า/ไหมพรม การทำผลิตภัณฑ์จักรสาน และการทำพรมเช็ดเท้าจากผ้า/ไหมพรม เป็นต้น



ภาพที่ 18 หน้าจอเว็บไซต์เมนู “คลังความรู้” เมนูย่อย “งานบริการ”

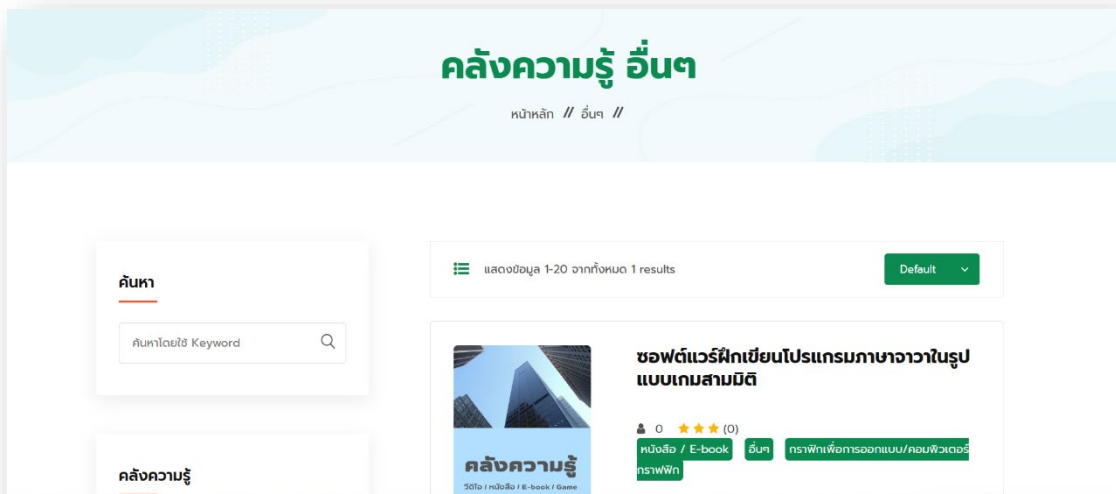
จากภาพที่ 18 เมนูคลังความรู้ งานบริการ เป็นเมนูแสดงคลังความรู้เกี่ยวกับการเรียนรู้และพัฒนาทักษะอาชีพด้านงานให้บริการ จำนวน 6 ประเภท ยกตัวอย่างเช่น งานเสริมสวย (ช่างแต่งหน้า/ช่างทำผม) ทักษะด้านการโรงแรม งานซัก อบ รีด และภาษาเพื่อการเป็นมัคคุเทศก์ เป็นต้น





ภาพที่ 19 หน้าจอเว็บไซต์เมนู “คลังความรู้” เมนูย่อย “งานอาหาร/เครื่องดื่ม”

จากภาพที่ 19 เมนูคลังความรู้ งานอาหาร/เครื่องดื่ม เป็นเมนูแสดงคลังความรู้เกี่ยวกับการเรียนรู้และพัฒนาทักษะอาชีพด้านการทำอาหารและเครื่องดื่ม จำนวน 9 ประเภท ยกตัวอย่างเช่น อาหารไทยเบื้องต้น กาแฟ เบเกอรี่เบื้องต้น/ขนมอบ งานแกะสลักอาหาร การถนอมอาหาร และการทำเครื่องดื่มสมุนไพร เป็นต้น

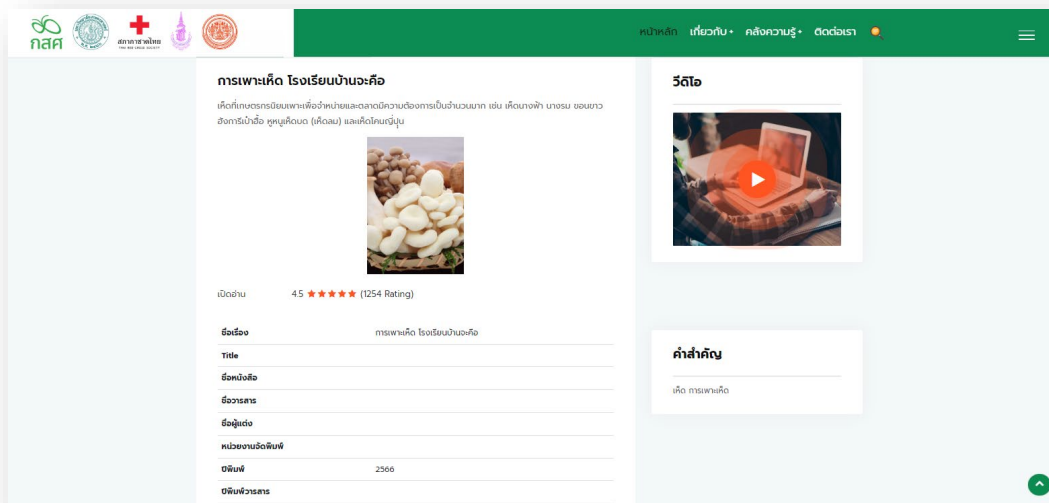


ภาพที่ 20 หน้าจอเว็บไซต์เมนู “คลังความรู้” เมนูย่อย “อื่นๆ”

จากภาพที่ 20 เมนูคลังความรู้ อื่นๆ เป็นเมนูแสดงคลังความรู้เกี่ยวกับการเรียนรู้และพัฒนาทักษะอาชีพด้านอื่นๆ จำนวน 5 ประเภท ได้แก่ กราฟฟิกเพื่อการออกแบบ/คอมพิวเตอร์กราฟฟิก การสร้างภาพเคลื่อนไหว/แอนิเมชัน การสร้างเว็บไซต์ และการผลิตสื่อสิ่งพิมพ์

4. ตัวอย่างหน้าจอแสดงส่วนต่างๆ ของสื่อ

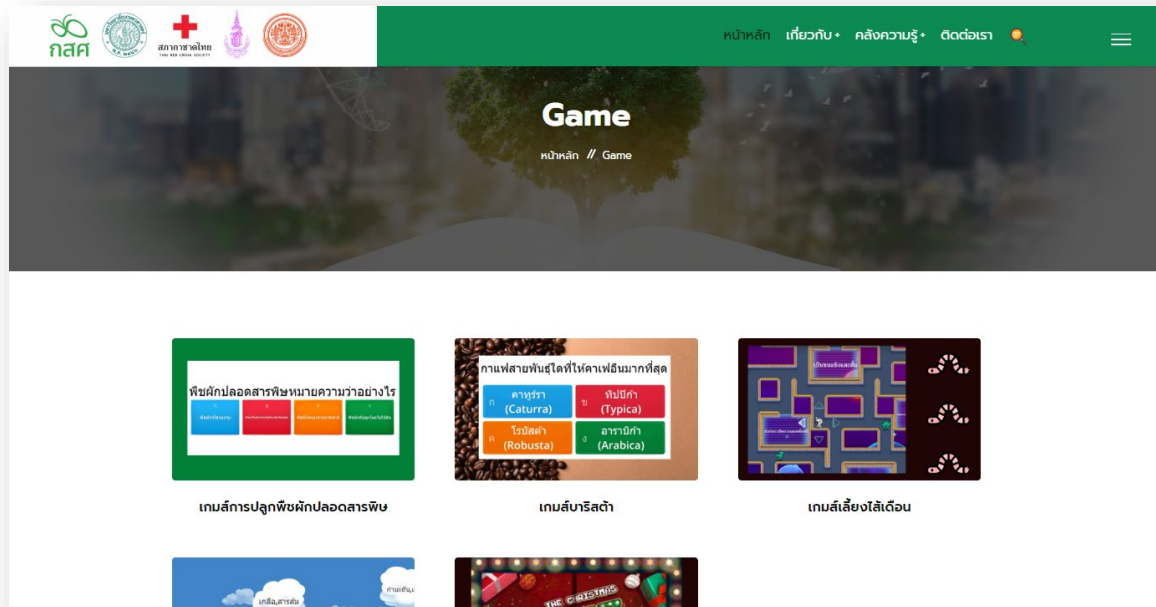
4.1 หน้าจอแสดงรายละเอียดสื่อ



ภาพที่ 21 หน้าจอเว็บไซต์ แสดงหน้ารายละเอียดของสื่อที่เลือก

จากภาพที่ 21 แสดงหน้ารายละเอียดของสื่อที่เลือก ประกอบด้วย รายละเอียด และ สถิติจำนวนการเข้าชมและการดาวน์โหลด ของสื่อที่เลือก

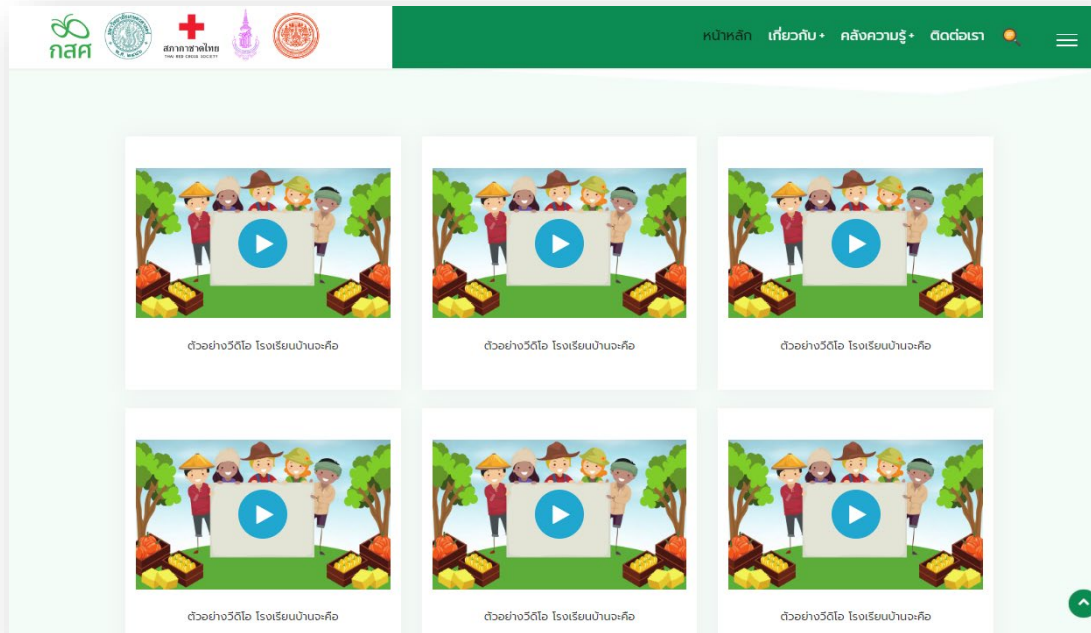
4.2 หน้าจอแสดงคลังความรู้ประเภท “เกม”



ภาพที่ 22 หน้าจอเว็บไซต์ แสดงคลังความรู้ประเภท “เกม”

จากภาพที่ 22 แสดงคลังความรู้ประเภท “เกม” สามารถเลือกเล่นได้ เพื่อความสนุก ได้เรียนรู้ ฟังก์ชันๆ ด้านต่างๆ ในรูปแบบเกม

4.3 หน้าจอแสดงคลังความรู้ประเภท “วิดีโอ”



ภาพที่ 23 หน้าจอเว็บไซต์ แสดงคลังความรู้ประเภท “วิดีโอ”

จากภาพที่ 23 แสดงความรู้ประเภท “วิดีโอ”

4.4 หน้าจอแสดง รายการแนะนำการจัดการของโรงเรียน



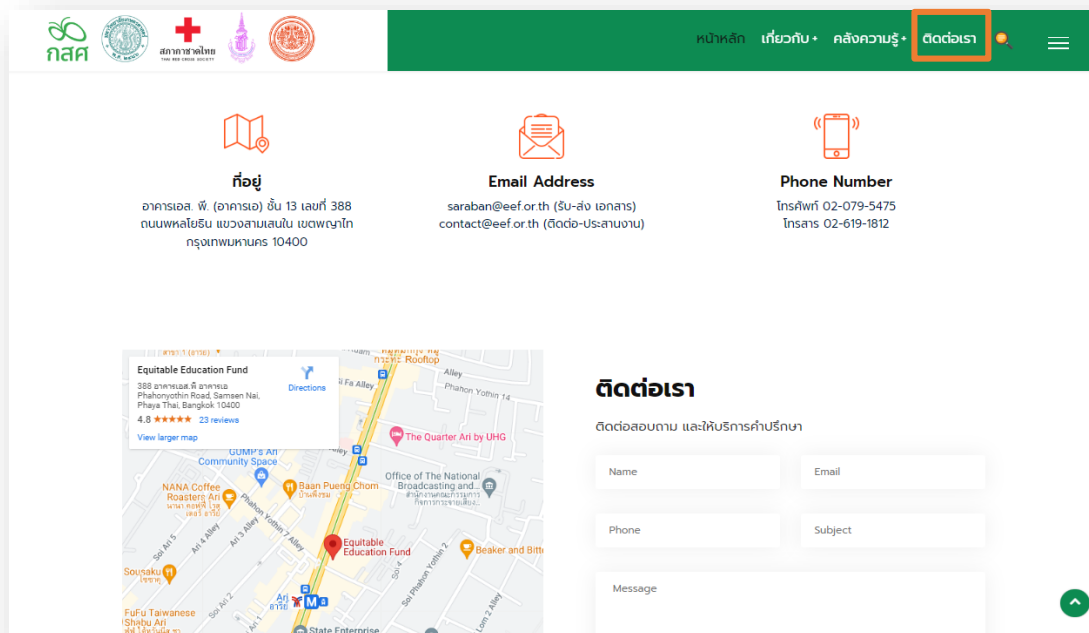
ภาพที่ 24 หน้าจอเว็บไซต์ แสดงรายการแนะนำการจัดการของโรงเรียน

4.5 หน้าจอแสดง เชื่อมโยงข้อมูลคลังความรู้ เพื่อส่งผ่านเครือข่าย KUR Plus ทั้งระบบ Analog และ Digital ครอบคลุม 77 จังหวัด



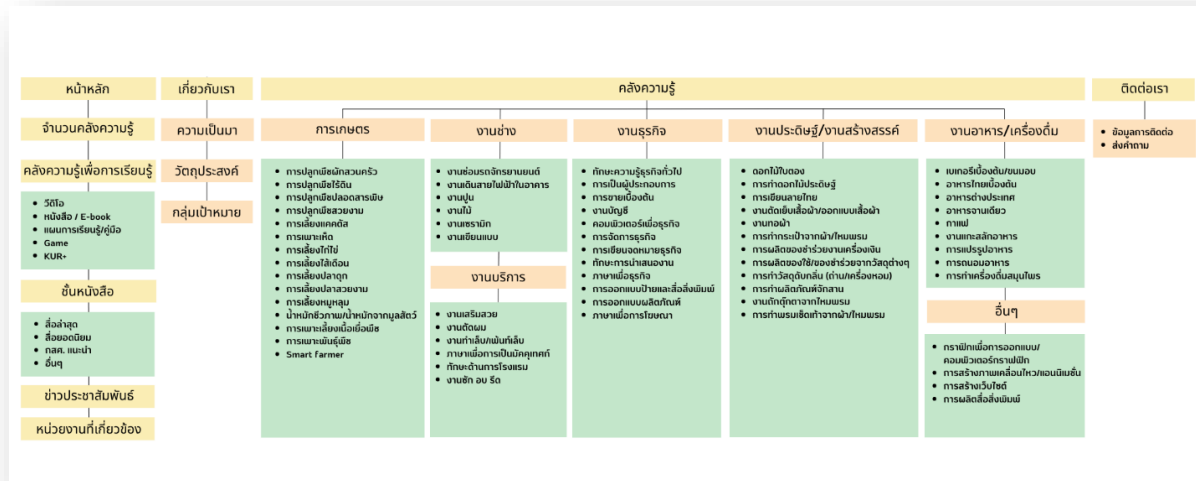
ภาพที่ 25 หน้าจอเว็บไซต์แสดง การเชื่อมโยงคลังความรู้ผ่าน KUR+

4.6 หน้าจอแสดง การติดต่อ และฝากคำถามหรือปัญหาในการทำงาน



ภาพที่ 26 หน้าจอเว็บไซต์แสดง ข้อมูลการติดต่อ

5. แผนผังเว็บไซต์

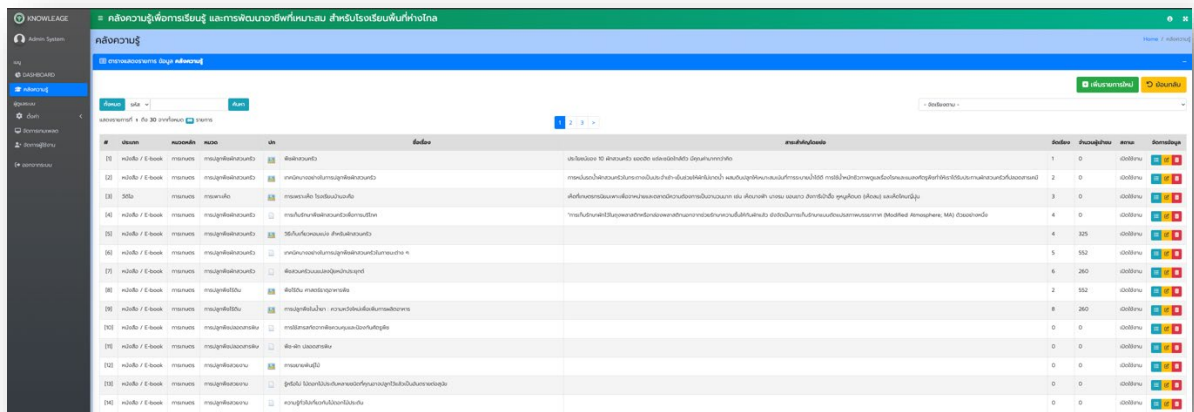


ภาพที่ 27 แสดงแผนผังเว็บไซต์

6. ระบบบริหารจัดการคลังความรู้



ภาพที่ 28 แสดงหน้าจอรระบบบริหารจัดการคลังความรู้



The screenshot shows a web interface for a Knowledge Base for Learning system. The main content is a table listing various knowledge items. The table has columns for ID, Title, Author, Status, and Date. The items are listed in a table with 14 rows. The first row is highlighted in blue. The table contains the following data:

ID	ชื่อเรื่อง	ผู้เขียน	สถานะ	วันที่	จำนวนผู้เข้าชม	จำนวนดาวน์โหลด	จำนวนดาวโหลด	จำนวนไลค์	จำนวนแชร์
11	หนังสือ / E-book	กรมส่งเสริมการค้าระหว่างประเทศ	เสร็จสิ้นแล้ว	หนังสือส่งเสริมการค้าระหว่างประเทศ	1	0	0	0	0
12	หนังสือ / E-book	กรมส่งเสริมการค้าระหว่างประเทศ	เสร็จสิ้นแล้ว	หนังสือส่งเสริมการค้าระหว่างประเทศ	2	0	0	0	0
13	55%	กรมส่งเสริมการค้าระหว่างประเทศ	เสร็จสิ้นแล้ว	หนังสือส่งเสริมการค้าระหว่างประเทศ	3	0	0	0	0
14	หนังสือ / E-book	กรมส่งเสริมการค้าระหว่างประเทศ	เสร็จสิ้นแล้ว	หนังสือส่งเสริมการค้าระหว่างประเทศ	4	0	0	0	0
15	หนังสือ / E-book	กรมส่งเสริมการค้าระหว่างประเทศ	เสร็จสิ้นแล้ว	หนังสือส่งเสริมการค้าระหว่างประเทศ	4	325	0	0	0
16	หนังสือ / E-book	กรมส่งเสริมการค้าระหว่างประเทศ	เสร็จสิ้นแล้ว	หนังสือส่งเสริมการค้าระหว่างประเทศ	5	152	0	0	0
17	หนังสือ / E-book	กรมส่งเสริมการค้าระหว่างประเทศ	เสร็จสิ้นแล้ว	หนังสือส่งเสริมการค้าระหว่างประเทศ	6	260	0	0	0
18	หนังสือ / E-book	กรมส่งเสริมการค้าระหว่างประเทศ	เสร็จสิ้นแล้ว	หนังสือส่งเสริมการค้าระหว่างประเทศ	2	152	0	0	0
19	หนังสือ / E-book	กรมส่งเสริมการค้าระหว่างประเทศ	เสร็จสิ้นแล้ว	หนังสือส่งเสริมการค้าระหว่างประเทศ	8	260	0	0	0
20	หนังสือ / E-book	กรมส่งเสริมการค้าระหว่างประเทศ	เสร็จสิ้นแล้ว	หนังสือส่งเสริมการค้าระหว่างประเทศ	0	0	0	0	0
21	หนังสือ / E-book	กรมส่งเสริมการค้าระหว่างประเทศ	เสร็จสิ้นแล้ว	หนังสือส่งเสริมการค้าระหว่างประเทศ	0	0	0	0	0
22	หนังสือ / E-book	กรมส่งเสริมการค้าระหว่างประเทศ	เสร็จสิ้นแล้ว	หนังสือส่งเสริมการค้าระหว่างประเทศ	0	0	0	0	0
23	หนังสือ / E-book	กรมส่งเสริมการค้าระหว่างประเทศ	เสร็จสิ้นแล้ว	หนังสือส่งเสริมการค้าระหว่างประเทศ	0	0	0	0	0
24	หนังสือ / E-book	กรมส่งเสริมการค้าระหว่างประเทศ	เสร็จสิ้นแล้ว	หนังสือส่งเสริมการค้าระหว่างประเทศ	0	0	0	0	0

ภาพที่ 29 แสดงรายการคลังความรู้ ทั้งหมดที่มีอยู่ในระบบ

6.1 ระบบบริหารจัดการเนื้อหาข้อมูล

การจัดการเนื้อหาข้อมูล (Content Management) มีรายละเอียดดังนี้

1. สามารถบริหารจัดการ เพิ่ม ลบ แก้ไข แสดงรายละเอียด ข้อมูลคลังความรู้ ได้
 - หน้าจอ **เพิ่ม** ข้อมูลคลังความรู้ โดยสามารถระบุประเภทสื่อ, หมวดหลัก, หมวดย่อย, ภาพปก, ชื่อเรื่องภาษาไทย, ชื่อเรื่องภาษาอังกฤษ, สารสำคัญโดยย่อ, คำสำคัญ, ข้อมูลที่เกี่ยวข้อง, แนบไฟล์สื่อหรือลิงก์สื่อ

คลังความรู้เพื่อการเรียนรู้ และการพัฒนาอาชีพที่เหมาะสม สำหรับโรงเรียนในพื้นที่ห่างไกล

คลังความรู้ Home / คลังความรู้

เพิ่มข้อมูล คลังความรู้ ย้อนกลับ

ประเภท :

หมวดหลัก :

หมวดย่อย :

ปก :

ชื่อเรื่อง (TH) :


ชื่อเรื่อง (EN) :

สาระสำคัญโดยย่อ :

ภาพที่ 30 แสดงหน้าจอ เพิ่มข้อมูล คลังความรู้

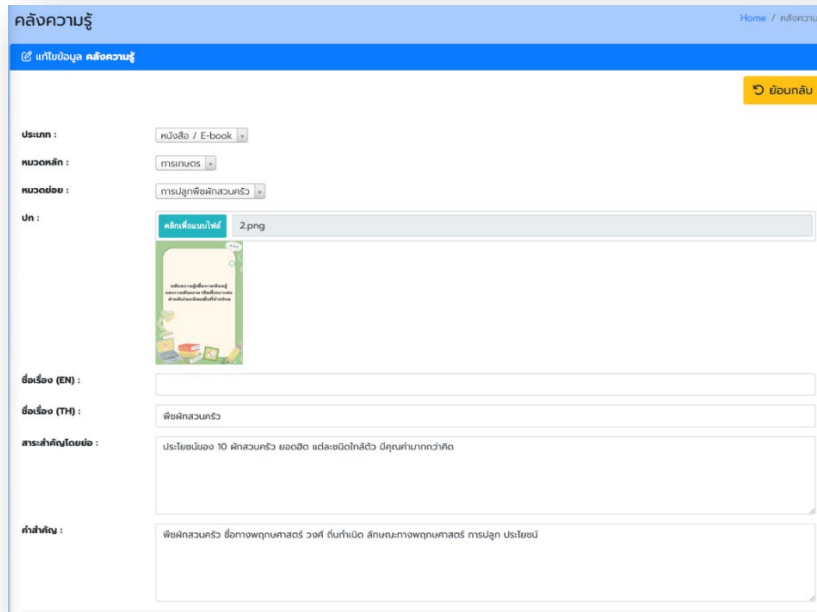
คลังความรู้ Home / คลังความรู้

รายละเอียด คลังความรู้ ย้อนกลับ

หัวข้อ	ข้อมูล
ประเภท :	หนังสือ / E-book
หมวดหลัก :	การเกษตร
หมวดย่อย :	การปลูกพืชผักสวนครัว
ปก :	
ชื่อเรื่อง (EN) :	
ชื่อเรื่อง (TH) :	พืชผักสวนครัว
สาระสำคัญโดยย่อ :	ประโยชน์ของ 10 ผักสวนครัว ยอดฮิต แต่ละชนิดมีไว้ให้คุณกินทุกช่วงปี
ทำสำเนา :	พืชผักสวนครัว ศึกษาศูนย์คุณศาสตร์ ๖๖๓ ตำบลบ้านดง สิบสองกษัตริย์คุณศาสตร์ กรมป่าฯ ประโยชน์

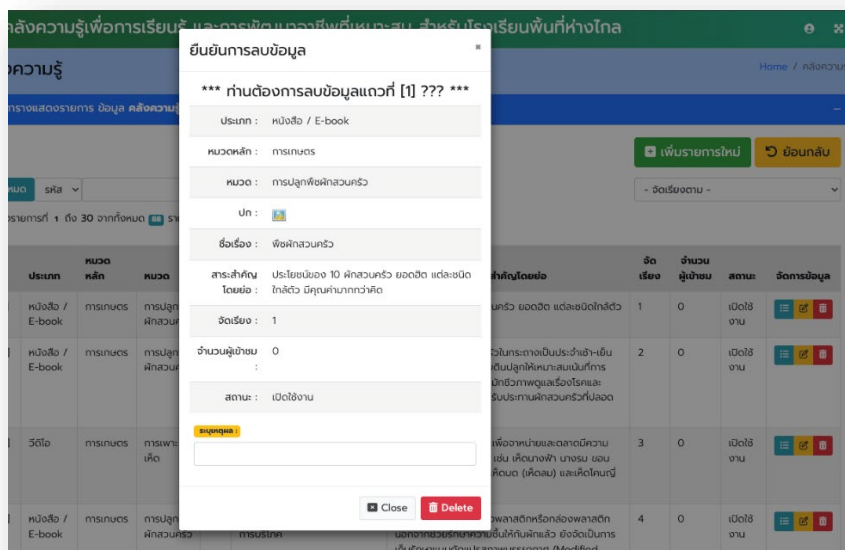
ภาพที่ 31 แสดงหน้าจอ รายละเอียด คลังความรู้

- หน้าจอ **แก้ไข** ข้อมูลคลังความรู้ฯ สามารถแก้ไขข้อมูลที่ต้องการเปลี่ยนแปลงได้



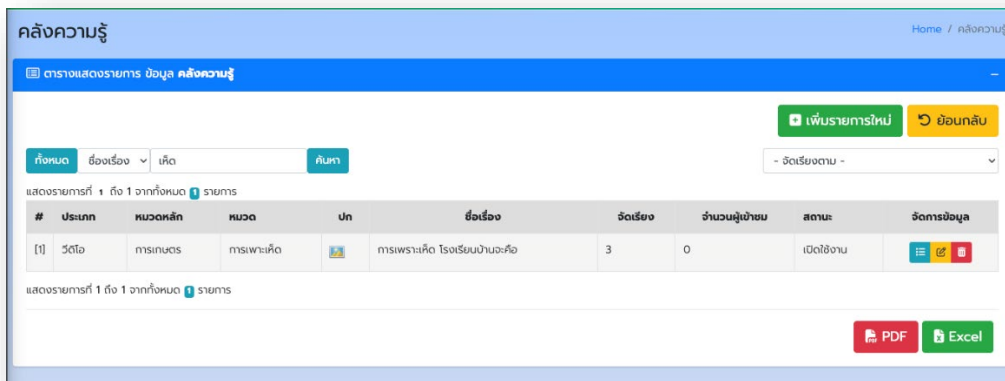
ภาพที่ 32 แสดงหน้าจอ แก้ไข คลังความรู้ฯ

- หน้าจอ **ลบ** ข้อมูลคลังความรู้ฯ สามารถลบข้อมูลคลังความรู้ได้ โดยให้ระบุเหตุผลการลบ เพื่อเก็บเป็นประวัติในการลบของข้อมูล

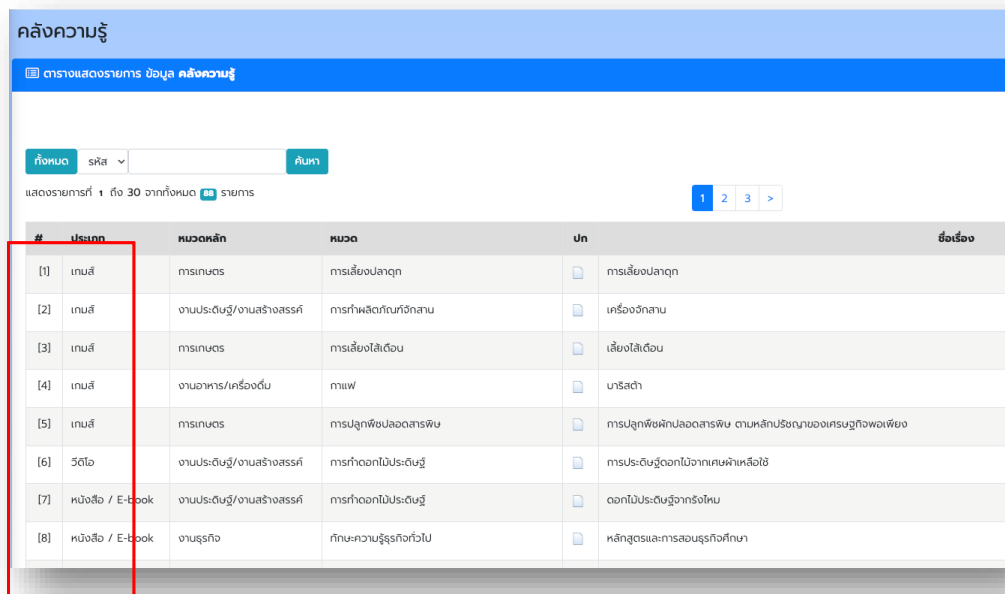


ภาพที่ 33 แสดงหน้าจอ ลบ คลังความรู้ฯ

2. สามารถค้นหาข้อมูลแบบกำหนดการจัดเรียงข้อมูล เพื่อให้ง่ายต่อการค้นหา โดยสามารถสืบค้นข้อมูลเนื้อหาได้



ภาพที่ 34 แสดงตัวอย่างการค้นหาจาก ชื่อเรื่อง เห็ด จะได้สื่อที่มีในระบบ



ภาพที่ 35 แสดงตัวอย่างการจัดเรียงข้อมูลตามประเภทสื่อ

3. สามารถแนบไฟล์ตามนามสกุลไฟล์ที่กำหนดในโมดูลบริหารจัดการไฟล์ ลิงก์อ้างอิงที่เกี่ยวข้องกับเนื้อหา (Related Link) หรือลิงก์วิดีโอจากยูทูป (YouTube)
4. สามารถระบุข้อมูลอ้างอิงแหล่งที่มา (Reference) และวัน เวลา กำกับได้
5. สามารถกำหนดสถานะการแสดงผลของสื่อชิ้นนั้น ๆ ได้ หากต้องการให้แสดง หรือไม่ให้แสดง ในหน้าจอบริการคลังความรู้

โดยความร่วมมือ



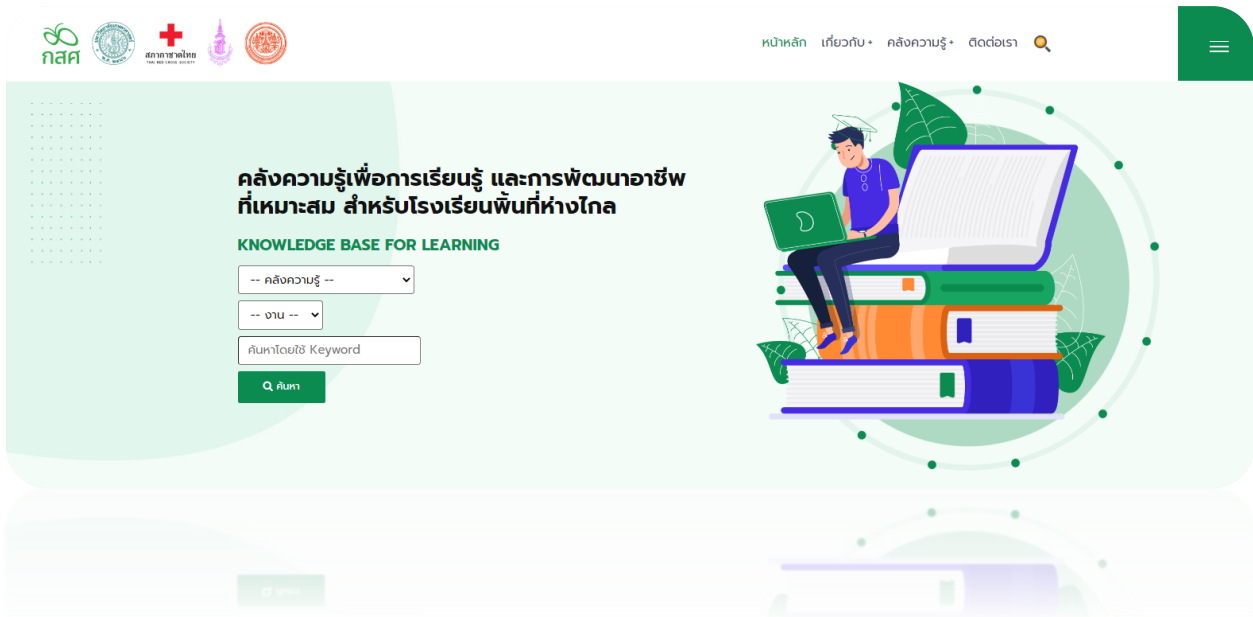
กองทุนเพื่อความเสมอภาคทางการศึกษา (กสศ.)

มหาวิทยาลัยเกษตรศาสตร์

สภากาชาดไทย

มูลนิธิรางวัลสมเด็จเจ้าฟ้ามหจักรี

มหาวิทยาลัยเทคโนโลยีพระจอมเกล้าธนบุรี



<http://158.108.220.83/demo>



กองทุนเพื่อความเสมอภาคทางการศึกษา

อาคารเอส. พี. (อาคารเอ) ชั้น 13 เลขที่ 388

ถนนพหลโยธิน แขวงสามเสนใน เขตพญาไท

กรุงเทพมหานคร 10400

โทรศัพท์ 02-079-5475

โทรสาร 02-619-1812

อีเมลล์ contact@eef.or.th